

■木製踏台

木製踏台 DX ◀上り框や段差が高く、踏台がほしい



カタログの見方

玄関

階段・廊下

トイレ

浴室・洗面所

寝室・居間

屋外

段差解消機

各種施設向け

防犯

耐震・防災

豆知識

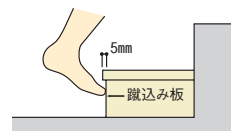
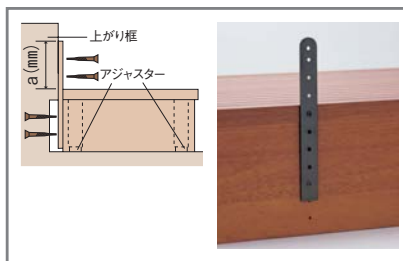
索引



踏台に足をひっかかない様に蹴込み板を付け、蹴込み寸法を5mmにおさえました。

- すべり止め塗装（ポリウレタン）を施しています。
- 安定のためのアジャスター付。
- どっしりとした家具調仕上。

固定金具付



共通仕様

- 材質：ラバーウッド集成材
- 付属品：固定金具（2個）、取付ねじ3.8×16mm（8本）


※介護保険住宅改修費支給を受けるには、踏台（式台）を固定する必要があります。又、一部市町村で蹴込み板付であることを条件にする所がありますので、ご確認ください。

ミディアムオーク色




013-7382
木製踏台 DX 1段 10 ミディアムオーク
1台 **12,000円**(税込12,600円)
JAN: 4976415944603
●推奨上がり框高さ:200~260mm●重量:4.5kg
●a寸法(踏面~固定金具上端):55~115mm

1台 当日



013-7390
木製踏台 DX 1段 12 ミディアムオーク
1台 **13,000円**(税込13,650円)
JAN: 4976415930675
●推奨上がり框高さ:240~260mm●重量:5.8kg
●a寸法(踏面~固定金具上端):35~115mm

1台 当日



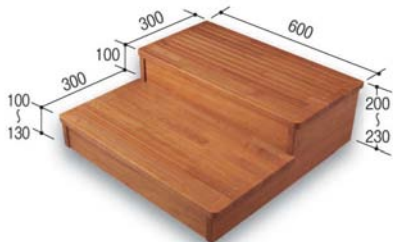
013-7380
木製踏台 DX 1段 15 ミディアムオーク
1台 **14,000円**(税込14,700円)
JAN: 4976415914903
●推奨上がり框高さ:300~360mm●重量:7.2kg
●a寸法(踏面~固定金具上端):35~135mm

1台 当日



013-7391
木製踏台 DX 1段 12W ミディアムオーク
1台 **17,000円**(税込17,850円)
JAN: 4976415934062
●推奨上がり框高さ:240~300mm●重量:9.0kg
●a寸法(踏面~固定金具上端):35~115mm

1台 当日



013-7387
木製踏台 DX 2段 10
1台 **24,000円**(税込25,200円)
JAN: 4976415944610
●推奨上がり框高さ:300~360mm●重量:8.0kg
●a寸法(2段目の踏面~固定金具上端):35~115mm

1台 当日



013-7385
木製踏台 DX 2段 12 ミディアムオーク
1台 **25,000円**(税込26,250円)
JAN: 4976415914910
●推奨上がり框高さ:360~420mm●重量:10.0kg
●a寸法(踏面~固定金具上端):35~135mm

1台 当日

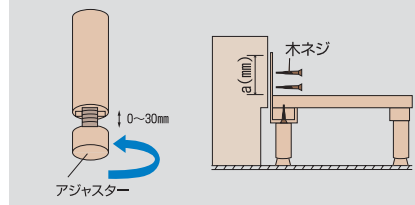


木製踏台

段差が18cm以上あるときは踏台を設置しましょう

- 住宅の玄関にふさわしい、ラバーウッド集成材の高級家具調仕上げです。
- 転倒防止用の固定金具付きです。
- 不陸調整用のアジャスター付。
- 踏面にはすべり止め加工、並びに抗菌塗装を施しています。

固定金具付



共通仕様

- 材質:ラバーウッド集成材
- 付属品:固定金具(2個)、ビス(φ皿タッピング4×30mm、6本)

ダークオーク色



013-7400

木製踏台 KRF-1 ダークオーク
1台 **7,700円**(税込8,085円)
JAN: 4976415530813
●推奨上がり框高さ:300~360mm ●重量:3.1kg
●a寸法:53mm

1台 当日



013-7405

木製踏台 KRF-2 ダークオーク
1台 **9,900円**(税込10,395円)
JAN: 4976415506603
●推奨上がり框高さ:300~360mm ●重量:4.4kg
●a寸法:53mm

1台 当日



013-7410

木製踏台 KRF-3 ダークオーク
1台 **9,900円**(税込10,395円)
JAN: 4976415506610
●推奨上がり框高さ:140~200mm ●重量:4.1kg
●a寸法:53mm

1台 当日



013-7415

木製踏台 KRF-4 ダークオーク
1台 **12,100円**(税込12,705円)
JAN: 4976415506627
●推奨上がり框高さ:140~200mm ●重量:7.0kg
●a寸法:53mm

1台 当日

関連商品

アルミ踏台固定金具付
→P.195



AF-2 2段

縁側からの出入りなど、
屋外にはこちらからの踏台をどうぞ

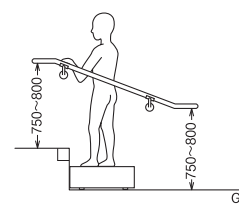


AF-3
手すり付2段

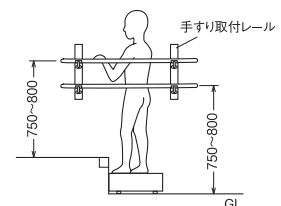
インフォメーション

踏台設置時のより安全な手すりの取付け方法

180mm以上の段差には踏台や手すりを設置しましょう。



握力が十分でない場合は段差の傾斜に沿って手すりを取付けます。



壁側の手すりを両手で握り両脚を揃えて昇降する二足一段の昇降方法を用いる場合は手すりを肋木的に設置します。手すり取付レールを使えば、最も握りやすい手すりの高さに調整できます。

参考 福祉住環境コーディネーターテキスト 東京商工会議所

■踏み台

踏み台 (オーダー型) ◀現場に合わせた踏み台がほしい

■踏み台を設置することで高低差を少なくし、登り降りを容易にすることができます。

- 登り降りを容易にすることで、膝への負担も軽減。
- オーダーメイドだから、場所に合わせた設置可能。さらに一段高さも自由自在。
- 滑り止め溝加工付き。
- お部屋にぴったりの家具調デザイン。

変形仕様



靴入れタイプ



- 仕様:表板/ホホワイト南洋材、枠板/米板 固定金具、アジャストボルト付
- 寸法:個別注文製作、角面取り加工

オーダー品



1%単位で
対応いたします。

見積もり無料。
お気軽に
ご相談下さい。

1台 21,000~

別途運賃が必要となります。

切り込み加工例 (別途お問い合わせ下さい)

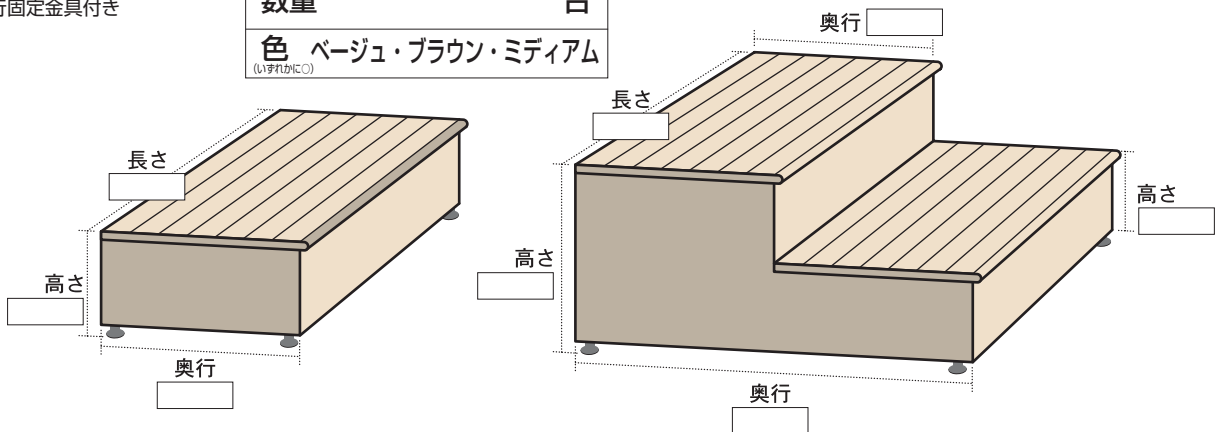


踏み台注文欄 (□内に寸法を記入してお申し込み下さい)

※寸法図にご記入下さい。見積もり致します。箱型・靴入れ・変形型も承りますのでお気軽にお申し付け下さい。

- ゴムアジャスター付き (20mm)
- 平行固定金具付き

数量	台
色	ベージュ・ブラウン・ミディアム



1台 (※)5~7日

※掲載価格には、運賃工事費等は含まれておりません。※製品改良の為、予告なく仕様を変更する場合がございます。塗装色は印刷物の為、実物と若干異なりますので予めご了承下さい。

オーダー品 代表コード 002-5993 別途運賃が必要となります。